



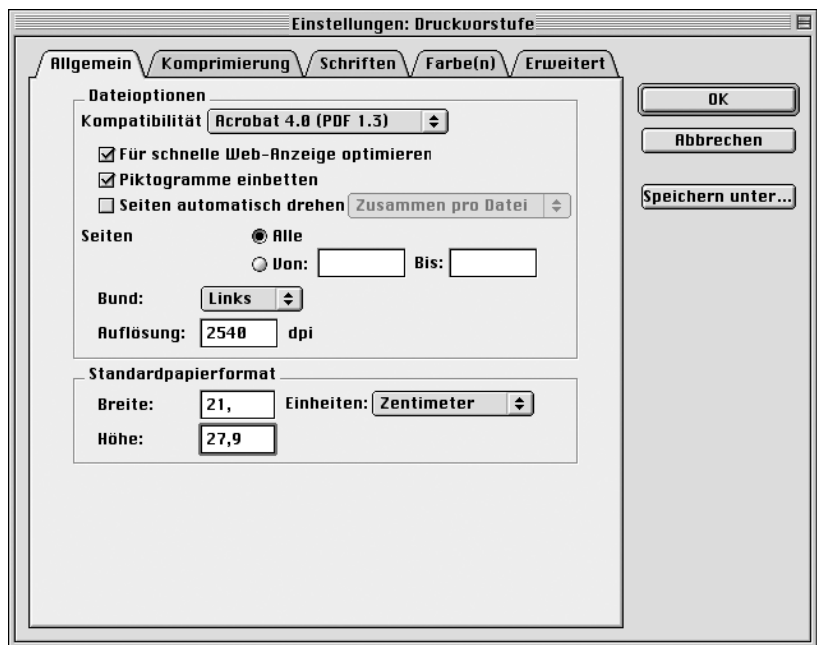
Acrobat-Distiller 5.0
 Konfiguration der Acrobat-Distiller 5.0
 Einstellungen zur Erstellung einer
 PDF-Datei aus einer Postscript-Datei

Kompatibilität

Da PDF-Dateien von Acrobat-Exchange Ver. 4.x weiterverarbeitet werden, empfehlen wir Ihnen die Anwendung der Acrobat 4.0-Einstellung oder höher. Dies führt zur Erstellung von PDF-Dateien der Version 1.3, die einige der benötigten Postscript-Leistungsmerkmale unterstützen, welche für ein erfolgreiches RIP benötigt werden.

Auflösung

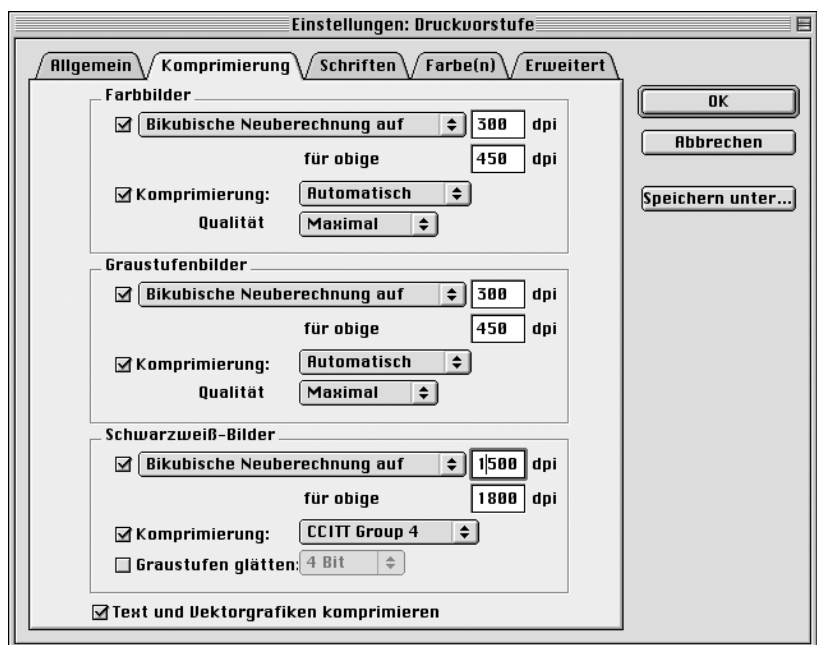
Da Acrobat-Distiller Vignetten rastert, stellen Sie die Auflösung auf 2540 dpi ein. Diese Auflösungseinstellung produziert die Resultate der besten Qualität.



Kompression

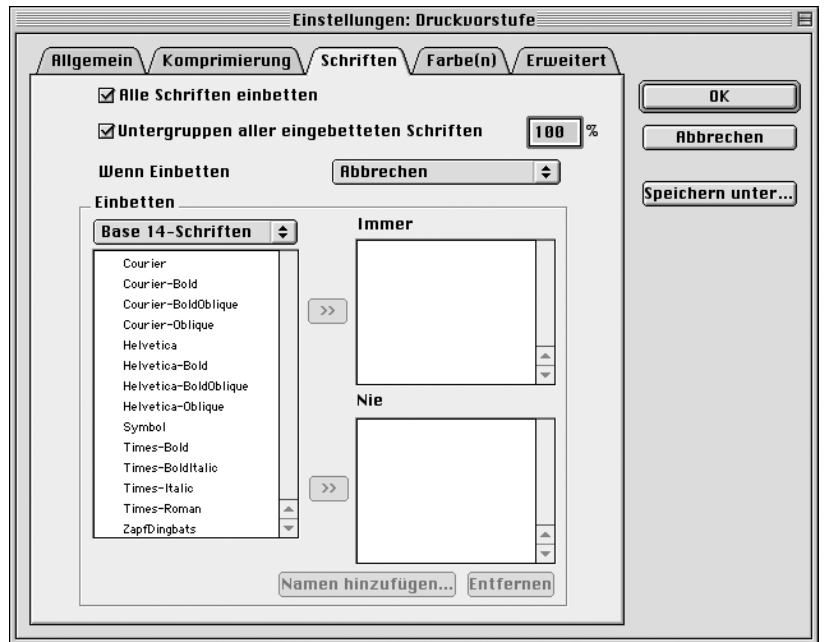
Hier wählen Sie die Option Automatisch mit maximaler Qualität. Diese Einstellungen stellen sicher, dass die Qualität der Bilder durch die Datenkompression nicht beeinträchtigt werden.

Die Bikubistische Neuberechnung bei Farbbildern sowie Graustufenbildern stellen Sie auf 300 dpi bis 450 dpi.



Schriften

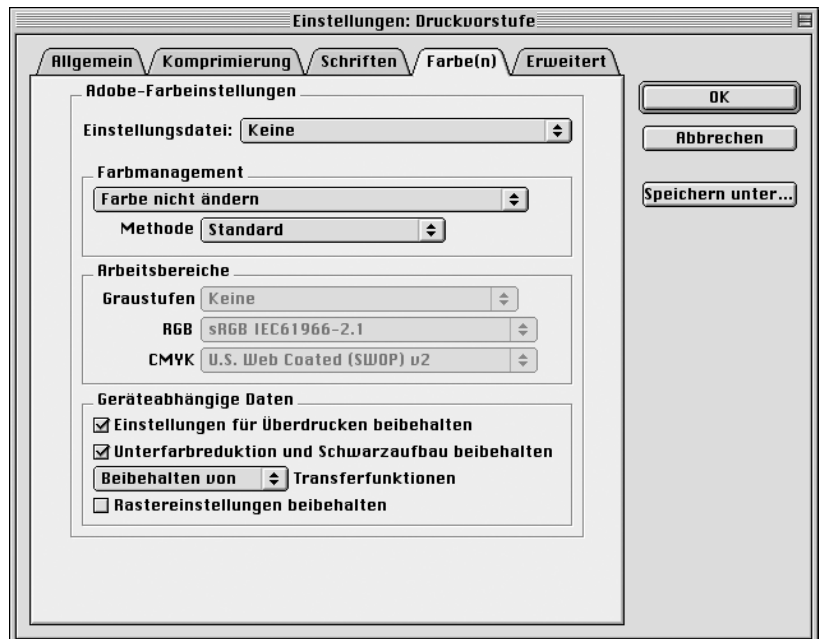
Die Option „Alle Schriften einbetten“ muss auf jeden Fall aktiviert sein.



Farben

Da normalerweise kein Bedarf zur Abänderung der Farbdaten besteht, stellen Sie die Option auf „Farbe nicht ändern“.

Die Einstellungen für Überdrucken behalten sie bei.



Erweitert

Wählen Sie die Erweiter-Optionen gemäß dem nebenstehenden Fenster.

